



## Mosquitera lateral plisada

Mosquiteras de deslizamiento lateral para puertas-ventana, caracterizadas por una guía de suelo de sólo 3 mm y por la malla plisada de color negro.

Puede suministrarse en versión multihojas. También disponible con malla gris.




### Colores disponibles para los perfiles

#### RAL



#### RAFFAELLO

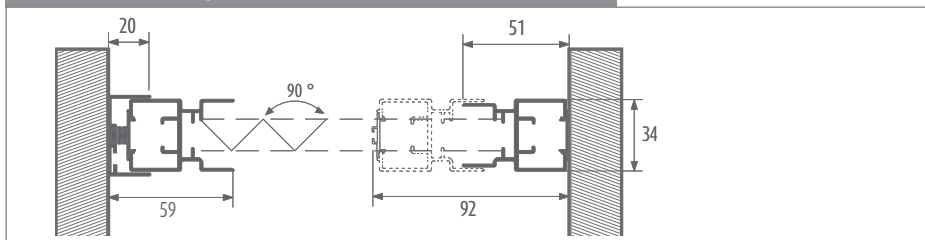


#### MADERA

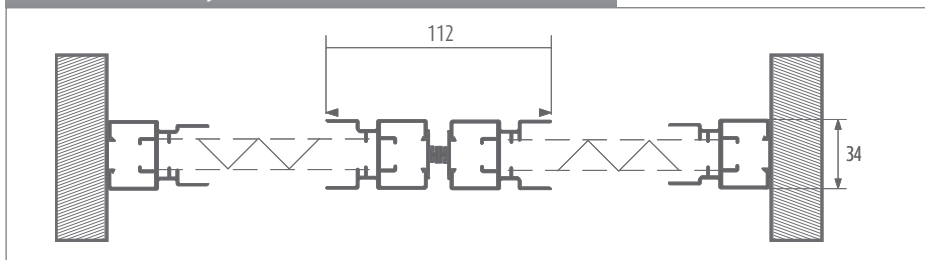


## Mosquiteras con malla plisada &gt; laterales &gt; Soffy

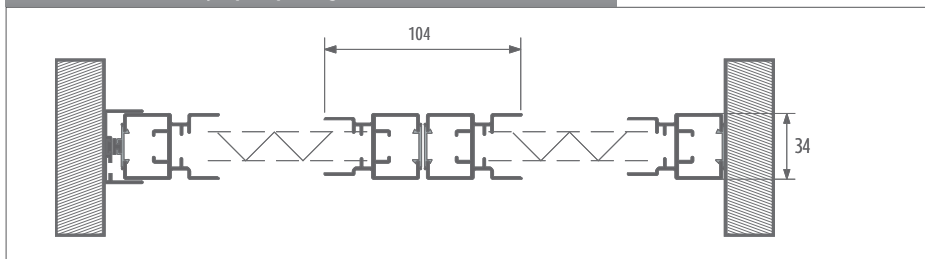
Sección horizontal 1 hoja



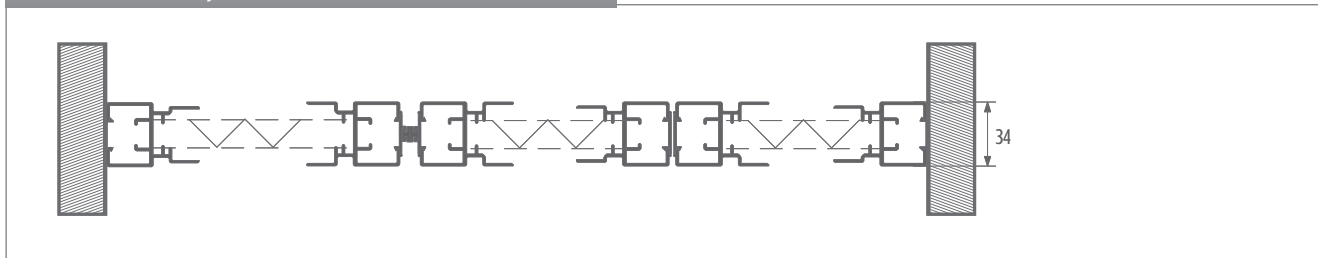
Sección horizontal 2 hojas



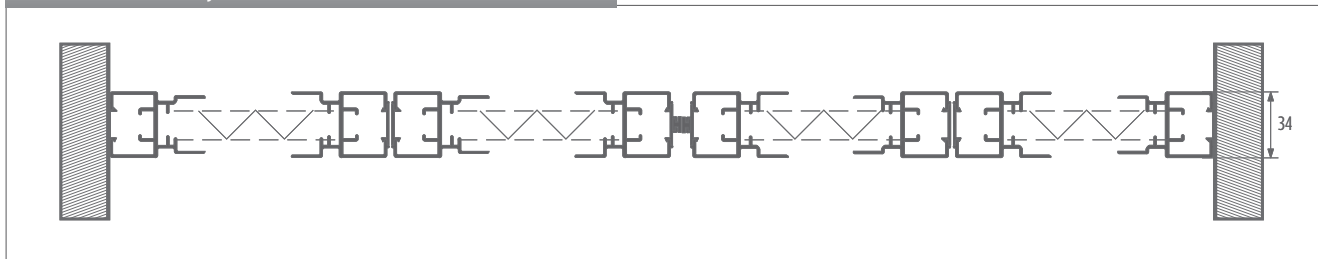
Sección horizontal 2 hojas para prolongar



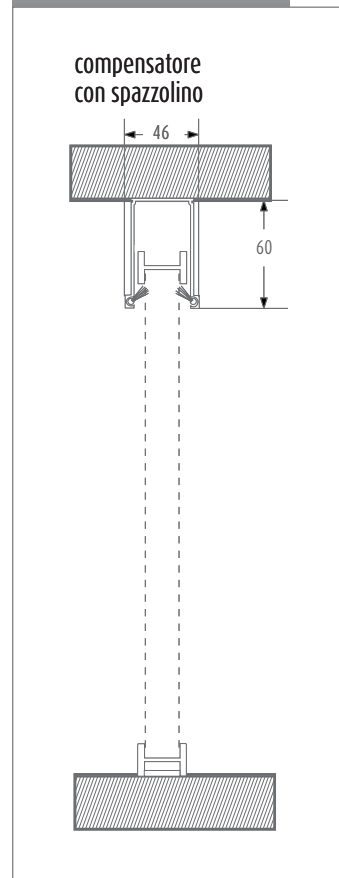
Sección horizontal 3 hojas



Sección horizontal 4 hojas

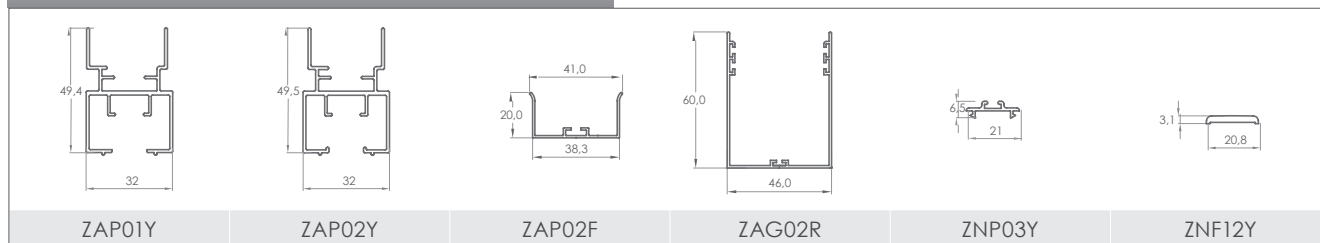


Sección vertical



## Mosquiteras con malla plisada &gt; laterales &gt; Soffy

## Secciones con medidas



## Lista de componentes

ZAP01Y	Perfil deslizable	ZNP11Y	Perfil magnético dib.43	ZPI02Y	Guía cable der.
ZAP02Y	Dorso a pared	ZNS03W	Cepillo 4,8x17,5	ZPI03Y	Guía cable izq.
ZAP03Y	Cierre lateral	ZPC21Y	Terminal intermedio	ZPT01Y	Cabezal superior para dorso
ZAG02R	Compensador antiviento	ZPC22Y	Terminal inferior	ZPT02Y	Cabezal inferior para dorso
ZCA01Y	Conjunto bloqueo cuerda tirador	ZPC23Y	Terminal bloqueo cuerda tirador	ZPT03Y	Cabezal superior para barra de deslizamiento
ZCA02Y	Sujeción 2/3/4 hojas	ZPC24Y	Preterminal bloqueo	ZPT04Y	Cabezal inferior para barra de deslizamiento
ZCA21Y	Asa-tirador de nylon	ZPC25Y	Oruga	ZRP01Y	Malla plisada
ZNF12Y	Guía inferior de PVC	ZPF11Y	Tapa cabezal sup. dorso a pared		
ZNF14Y	Acoplamiento de 2700 mm para unión entre hojas	ZPF12Y	Tapa cabezal sup. prof. deslizamiento		
ZNP02Y	Porta cepillo de anchura igual a 2470 mm	ZPF13F	Tapa para guía superior		
ZNP03Y	Porta cepillo de anchura igual a 2300 mm	ZPF21Y	Placa de fijación		
ZNP04Y	Porta cepillo de anchura igual a 2600 mm	ZPI01Y	Guía cable central		



## Tabla de medidas

MEDIDAS RECOMENDADAS (en mm)			
1 MÓDULO			
A/mín	700	A/máx	1800
H/mín	1600	H/máx	2670

La altura no debe ser inferior a la anchura + 200 mm.

Disponible con H/máx 3000 (sólo con malla negra).

El sistema por cadena permite detener la barra del asa en cualquier posición, facilitando la apertura y el paso. El tope del perfil dispone de banda magnética para asegurar la unión.

La guía del suelo es de grosor reducido, para poder atravesar la puerta con seguridad, incluso niños y discapacitados.